

SPECIFICATIONS DE PRODUIT

Modèle: Jazzy Air®

Information sur le document: INFINFB3470/Rev D/August 2016

Catégorie d'usage ⁷	B
Capacité de poids	136 kg (300 lb)
Vitesse maximale ¹	Jusqu'à 6.44 km/h (4 mph) Jusqu'à 5.6 km/h (3.5 mph) avec la fonction Jazzy Air élevée
Dégagement au sol ²	61.5 mm (2.42 po) au support de repose-pieds en position la plus basse 25.4 mm (1 po) au support de moteur
Rayon de braquage ²	571.5 mm (22.5 po)
Dimensions ^{2, 6}	Longueur: 1065 mm (42 po) avec le repose-pied abaissé, aux roulettes arrière orientées vers l'arrière. 965 mm (38 po) avec le repose-pied élevé, à partir de la manette aux roulettes arrière orientées vers l'arrière. Largeur: 595 mm (23.375 po) à roues motrice
Roues motrice	254 mm (10 po), qui ne crève pas
Roues pivotante	152.4 mm (6 po), qui ne crève pas
Suspension	Active-Trac avec technologie « Mid-Wheel 6 »
Autonomie ^{1, 4, 7}	Jusqu'à 29.64 km (18.4 milles) avec des batteries de 40 Ah Jusqu'à 24.6 km (15.3 milles) avec des batteries U-1
Poids des composantes ⁵	Assemblage complet (sans batteries): 82 kg (181 lb) Batteries: 40 Ah: 14.6 kg (32.2 lb) chacune; U-1: 11.1 kg (24.5 lb) chacune
Motorisation	Deux moteurs, traction 6 roues centrées
Freins	Freins intelligents, électroniques régénératifs à disque
Batteries ³	Deux batteries 12 volt, à décharge poussée 40 Ah (standard); U-1 (facultatif)
Chargeur	3.5A, externe
Force opérationnelle roue libre	Moins de 60 N
Force opérationnelle du contrôle d'entraînement	Moins de 5 N
Pente maximale nominale	10.5% (6°)
Obstacle maximal (croissant / décroissant)	56 mm (2.2 po) 46 mm (1.8 po) avec la fonction Jazzy Air élevée
Niveau sonore mesuré (pondéré A)	Moins de 65 dB

¹ Varie en fonction du poids de l'utilisateur, du type de terrain, de l'état, du type et de la capacité des batteries et de l'état des pneus. Cette spécifications est sujette à une variation de +10%, -5%.

² Considérant les tolérances de fabrication et les améliorations apportées au produit, cette spécifications est sujette à une variation de (+ or -) 3%.

³ Type AGM ou au gel requis. Voyez la section "Batteries et recharge".

⁴ Test selon la norme ANSI/RESNA, WC Vol. 2, Section 4 & ISO 7176-4 standards. Résultats théoriques obtenus à partir des calculs basés sur les spécifications des batteries et du système d'entraînement. Testé au poids maximal permis.

⁵ Les poids des batteries peut varier en fonction du fabricant.

⁶ Les dimensions indiquées s'appliquent pour une base motorisé seulement. Les mesures hors tout peuvent varier en fonction du type de siège et des accessoires sélectionnés.

⁷ Utilisant des batteries de 40 Ah.

NOTE: Ce produit est conforme à toutes les normes ANSI/RESNA, ISO 7176 Serie et EN12184 applicables. Toutes les spécifications sont sujettes aux changements sans préavis.

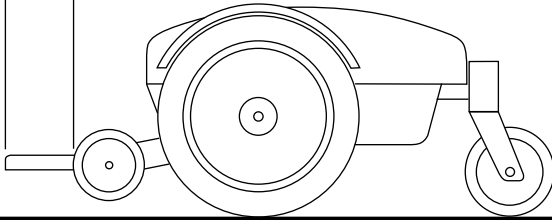


LONGUEUR (AVEC LE REPOSE-PIED ABAISSÉ,
AUX ROULETTES ARRIÈRE
ORIENTÉES VERS L'ARRIÈRE)

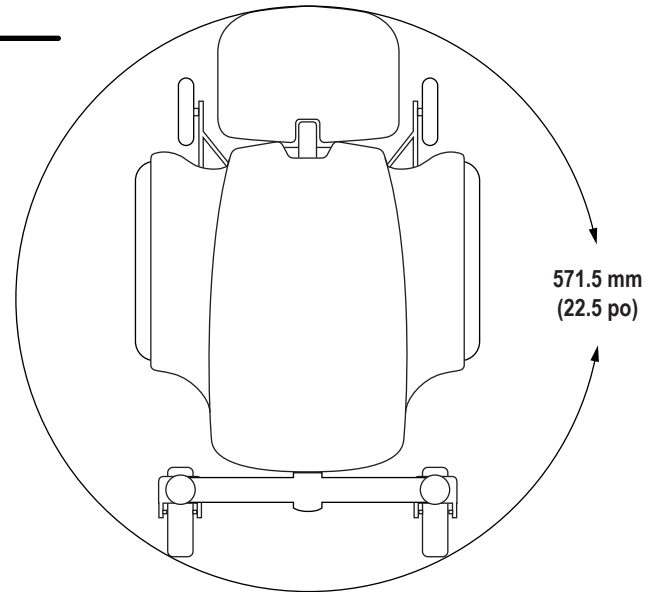
1100 mm (43.2 po)

LONGUEUR (AVEC LE REPOSE-PIED ABAISSÉ,
AUX ROULETTES ARRIÈRE
ORIENTÉES VERS L'ARRIÈRE)

965 mm (38 po)



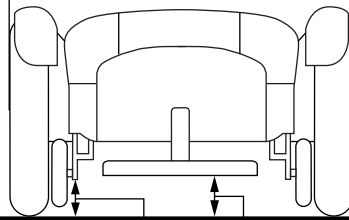
RAYON DE BRAQUAGE



571.5 mm
(22.5 po)

LARGEUR À ROUES MOTRICE

595 mm (23.375 po)



25.4 mm (1 po)

AU SUPPORT DE MOTEUR
DEGAGEMENT AU SOL

61.5 mm (2.42 po)

AU SUPPORT DE REPOSE-PIEDS
EN POSITION LA PLUS BASSE
DEGAGEMENT AU SOL



I N F I N F B 3 4 7 0